



## Praca Plastyczna – Gęś




Do wykonania pracy potrzebujemy:

- watę
- ryż
- makaron typu świderki
- czerwoną farbę
- czarny pisak
- klej.

Za pomocą waty próbujemy ułożyć kształt gęsi.





Następnie wyklejamy ryżem dziób i skrzydło.  
Rysujemy oko.

Makaron wykorzystujemy do stworzenia nóg, a dziób malujemy na czerwono.

Gąska gotowa!!

