



Praca plastyczna - Godło Polski




Do wykonania pracy potrzebujemy:

- czerwona kartka;
- żółta farba;
- płatki kosmetyczne;
- klej;
- nożyczki;
- czarny pisak.



Przygotuj jeden cały wacik, z innych wacików wytnij dwa prostokątne oraz trzy półokręgi, ułóż je zgodnie z obrazkiem. Potem przyklej je. Dorysuj oko.



Przyklej 6 wacików – po 3 z każdej strony orła będą to jego skrzydła.



Z pozostałych wacików wytnij koronę, dziób i pazury. Przyklej je, następnie pomaluj na żółto.